

Response Statistics

2131

Bezoeken enquête

1621

Totaal reacties

1290

Voltooide reacties

331

Gedeeltelijke reacties

0

Gediskwalificeerde reacties

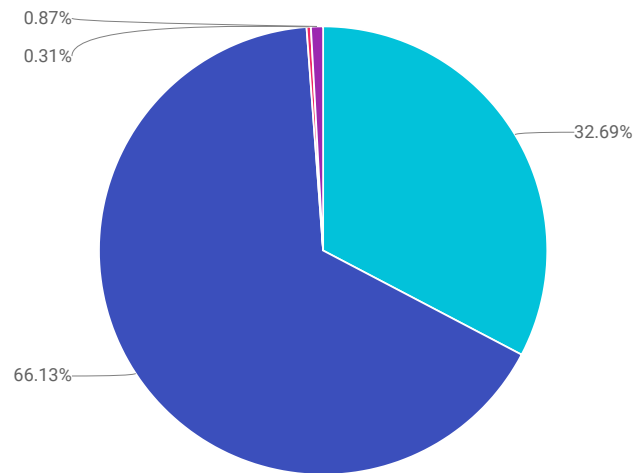
0

Antwoorden over quotum

Q1

1. Wat is je geslacht?

Beantwoord: 1609 Overgeslagen: 12

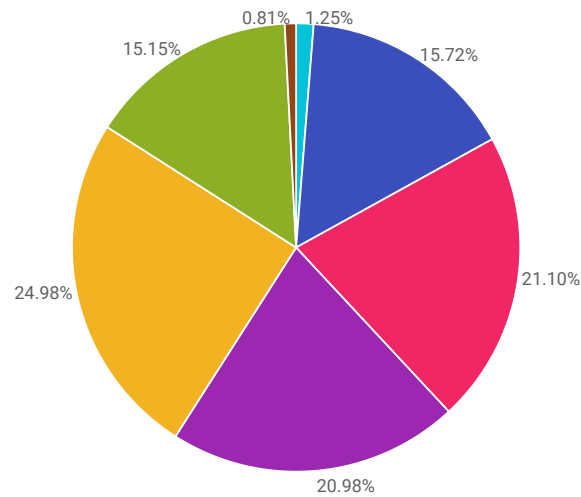
● Man● Vrouw● Non-binair● Zeg ik liever niet

Keuzes	Percentage reactie	Aantal reacties
Man	32.69%	526
Vrouw	66.13%	1064
Non-binair	0.31%	5
Zeg ik liever niet	0.87%	14

Q2

2. Wat is je leeftijd?

Beantwoord: 1597 Overgeslagen: 24



● Jonger dan 20

● 20-30

● 30-40

● 40-50

● 50-60

● 60-70

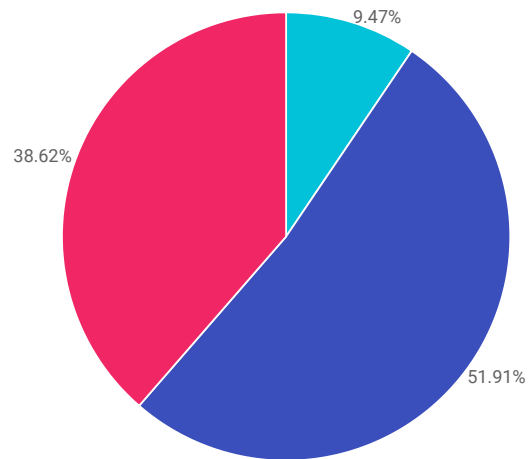
● Ouder dan 70

Keuzes	Percentage reactie	Aantal reacties
Jonger dan 20	1.25%	20
20-30	15.72%	251
30-40	21.10%	337
40-50	20.98%	335
50-60	24.98%	399
60-70	15.15%	242
Ouder dan 70	0.81%	13

Q3

3. Woon of werk je in Rotterdam?

Beantwoord: 1489 Overgeslagen: 132



● Ik woon in Rotterdam

● Ik werk in Rotterdam

● Ik woon en werk in Rotterdam

Keuzes	Percentage reactie	Aantal reacties
Ik woon in Rotterdam	9.47%	141
Ik werk in Rotterdam	51.91%	773
Ik woon en werk in Rotterdam	38.62%	575

P4

Q4

4. Wat is de postcode (alleen de viercijfers) van je woonadres?

Beantwoord: 1498 Overgeslagen: 123

P5

Q5

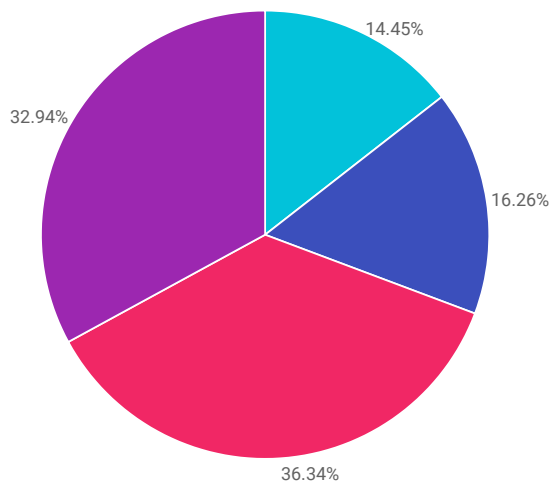
5. Wat is de postcode (alleen de vier cijfers) van je werkadres? (daar waar je de meeste dagen werkt)

Beantwoord: 1404 Overgeslagen: 217

Q6

6. Hoe vaak fiets je per week in Rotterdam?

Beantwoord: 1439 Overgeslagen: 182



● Minder dan 1 keer per week/bijna nooit

● 1-2 keer per week

● 3-4 keer per week

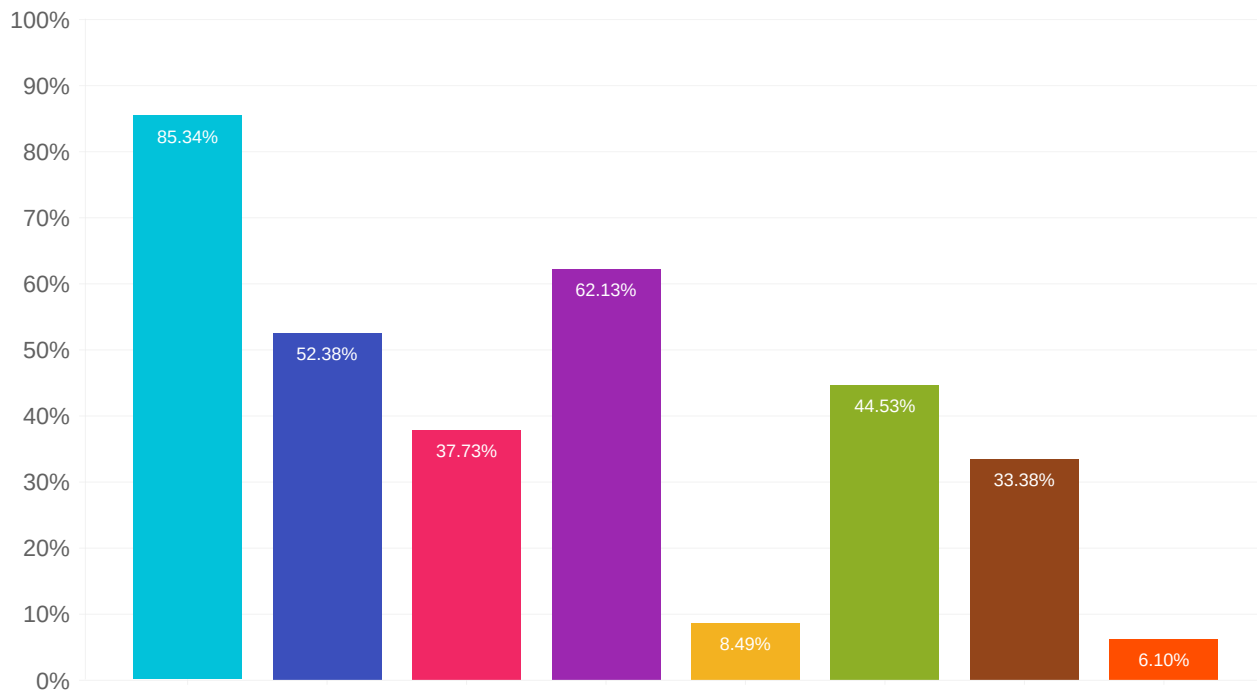
● 5 keer of vaker per week

Keuzes	Percentage reactie	Aantal reacties
Minder dan 1 keer per week/bijna nooit	14.45%	208
1-2 keer per week	16.26%	234
3-4 keer per week	36.34%	523
5 keer of vaker per week	32.94%	474

Q7

7. Waar ga je naar toe op de fiets? Meerdere antwoorden mogelijk.

Beantwoord: 1426 Overgeslagen: 195



● Naar het werk

● Naar familie/vrienden

● Naar het sporten

● Naar de winkels/boodschappen doen

● Naar school/studie

● Recreatief (rondje fietsen / uitje)

● Naar OV (station/metro)

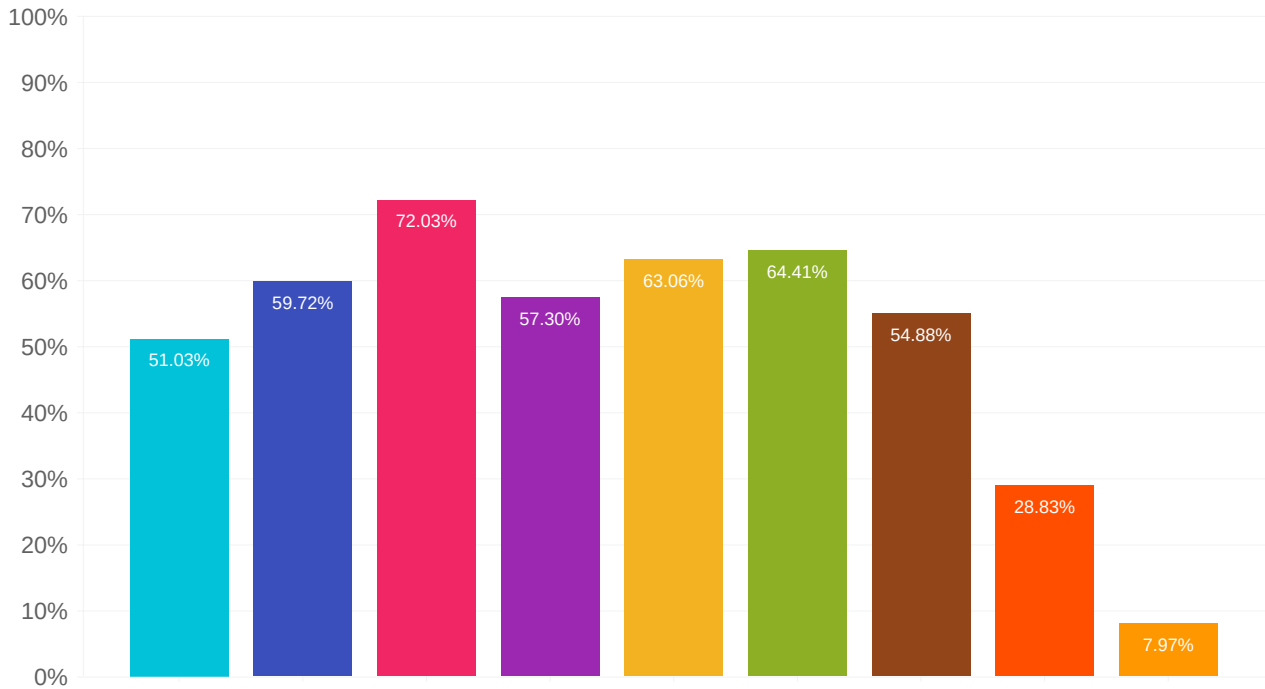
● Anders, namelijk

Keuzes	Percentage reactie	Aantal reacties
Naar het werk	85.34%	1217
Naar familie/vrienden	52.38%	747
Naar het sporten	37.73%	538
Naar de winkels/boodschappen doen	62.13%	886
Naar school/studie	8.49%	121
Recreatief (rondje fietsen / uitje)	44.53%	635
Naar OV (station/metro)	33.38%	476
Anders, namelijk	6.10%	87

Q8

8. Waarom pak je de fiets in Rotterdam? Meerdere antwoorden mogelijk.

Beantwoord: 1405 Overgeslagen: 216



● Fietsen is leuk

● Fietsen zorgt dat ik fitter wordt

● Fietsen is in de stad sneller

● Fietsen is duurzamer

● Fietsen is goedkoper

● Geen parkeerproblemen

● Geen file

● Gewoonte

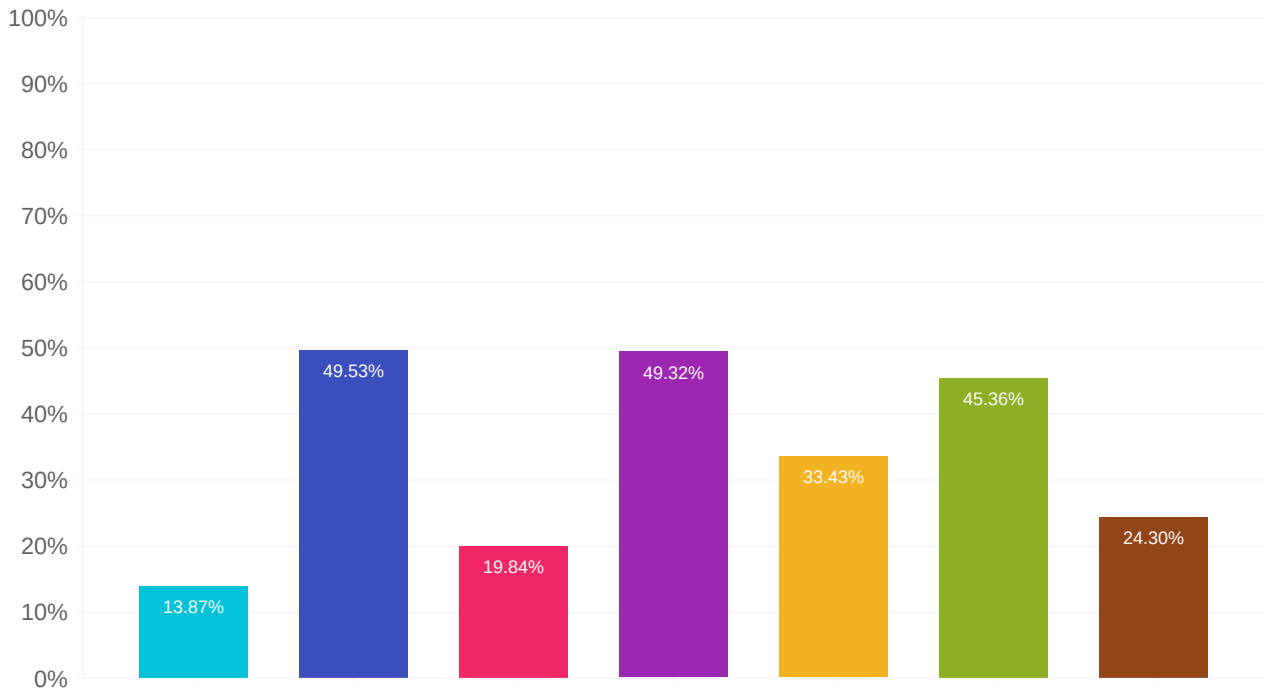
● Anders, namelijk.....

Keuzes	Percentage reactie	Aantal reacties
Fietsen is leuk	51.03%	717
Fietsen zorgt dat ik fitter wordt	59.72%	839
Fietsen is in de stad sneller	72.03%	1012
Fietsen is duurzamer	57.30%	805
Fietsen is goedkoper	63.06%	886
Geen parkeerproblemen	64.41%	905
Geen file	54.88%	771
Gewoonte	28.83%	405
Anders, namelijk.....	7.97%	112

Q9

9. Kom je onderweg problemen tegen als je fietst? Meerdere antwoorden mogelijk.

Beantwoord: 1391 Overgeslagen: 230



- Nee, ik heb nooit problemen
- Ja, onveilige kruispunten
- Ja, slechte verlichting
- Ja. lange wachttijd bij verkeerslichten
- Ja, conflicten met auto's/voetgangers
- Ja, te druk op het fietspad
- Ja, anders

Keuzes	Percentage reactie	Aantal reacties
Nee, ik heb nooit problemen	13.87%	193
Ja, onveilige kruispunten	49.53%	689
Ja, slechte verlichting	19.84%	276
Ja. lange wachttijd bij verkeerslichten	49.32%	686
Ja, conflicten met auto's/voetgangers	33.43%	465
Ja, te druk op het fietspad	45.36%	631
Ja, anders	24.30%	338

Q10

Je meldt dat het druk is op het fietspad. Waar is dat probleem en waar zie jij verbeterkansen?

Weet je dat veel van dit soort problemen snel door de gemeente worden opgelost als je het meldt in de app MeldR, <https://www.rotterdam.nl/meldr>

Beantwoord: 500 Overgeslagen: 1121

Q11

Je meldt dat de kruispunten onveilig zijn. Waar is dat probleem en waar zie jij verbeterkansen?

Weet je dat veel van dit soort problemen snel door de gemeente worden opgelost als je het meldt in de app MeldR, <https://www.rotterdam.nl/meldr>

Beantwoord: 504 Overgeslagen: 1117

Q12

Je meldt dat de verlichting slecht is. Waar is dit probleem? (straat/kruispunt) Welke verbeterkansen zie je?

Weet je dat veel van dit soort problemen snel door de gemeente worden opgelost als je het meldt in de app MeldR, <https://www.rotterdam.nl/meldr>

Beantwoord: 178 Overgeslagen: 1443

Q13

Je meldt dat er lange wachttijden zijn bij verkeerslichten. Waar is dit probleem?(straat/kruispunt). Welke verbeterkansen zie je?

Weet je dat veel van dit soort problemen snel door de gemeente worden opgelost als je het meldt in de app MeldR, <https://www.rotterdam.nl/meldr>

Beantwoord: 518 Overgeslagen: 1103

Q14

Je meldt dat er conflicten zijn met auto's/voetgangers. Waar is dit probleem?(straat/kruispunt). Wat gaat er mis? Welke verbeterkansen zie je?

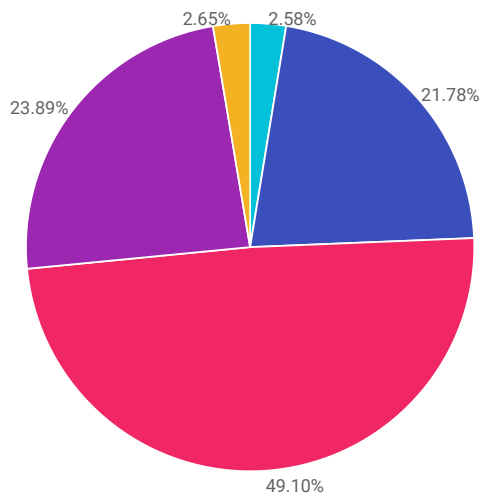
Weet je dat veel van dit soort problemen snel door de gemeente worden opgelost als je het meld in de app MeldR, <https://www.rotterdam.nl/meldr>

Beantwoord: 344 Overgeslagen: 1277

Q15

11. Hoe beoordeel je de beschikbaarheid van fietsparkeerplekken in het centrum van Rotterdam?

Beantwoord: 1281 Overgeslagen: 340



- Zeer goed
- Goed
- Voldoende
- Onvoldoende
- Zeer onvoldoende

Keuzes	Percentage reactie	Aantal reacties
Zeer goed	2.58%	33
Goed	21.78%	279
Voldoende	49.10%	629
Onvoldoende	23.89%	306
Zeer onvoldoende	2.65%	34

Bedankt

Bedankt voor het invullen van de enquête. Als je je mailadres achter laat maak je kans op een bon van Bol.com

Q16

Wat is je e-mailadres?

Beantwoord: 392 Overgeslagen: 1229
